

SP-80H

## 家庭用品品質表示法に基づく表示

外形寸法 幅 803 x 奥行き 400 x 高さ 2,003 mm

引出しの奥行き 285 mm

表面材 プリント紙化粧板(一部 天然木)

表面加工 ウレタン樹脂塗装

取扱上の注意 イ. 据付けに際しては、湿気の多い所を避け、水平を保つために必要な措置を講じて下さい。

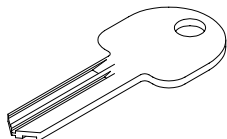
ロ. 直射日光又は熱を避けて下さい。

製造元: 小島工芸 株式会社

03-3674-2251


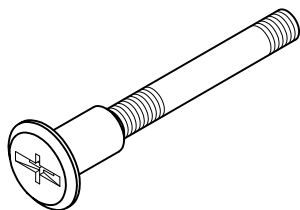
棚板 :8枚  
金ダボ :32個  
転倒防止金具 :1個

開放ロック用キー  
2本組 × 2Set



上下連結用  
ボルト:2個

ナット:2個



穴ふさぎキャップ:2個  
※上台上部ふさぎ用  
(内部側のみ)



穴ふさぎキャップのご使用にあたって

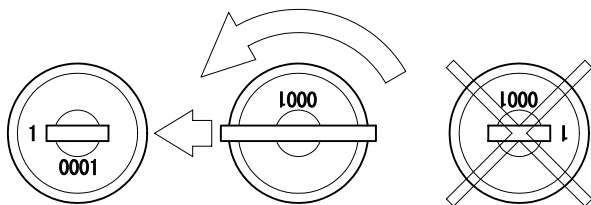
連結穴をご使用にならない場合に穴をふさぐためのキャップを付属しております。  
穴ふさぎキャップは、上台上部へ空いている連結穴の数を付属しております。  
ご使用にならない連結穴につきましては、本体の内側より穴をふさいで下さい。  
※穴ふさぎは片側からのみにてお願いを致します。

## 開放防止ロック施錠方法

本製品の扉上部には「開放防止ロック」を取り付けております。プッシュ式の為、ボタンを押すだけで施錠が可能です。

施錠は、鍵差込口の数字が、下図の通りの状態で押す事により、ロックが掛かります。

数字が逆さまの状態では、ロックできません。キーを差込み左に回し、正しい位置にしてください。



正しい位置に  
直してください

この状態では  
ロックできません

開錠はキーを差込み、右に回してください。

### 注意

ロックは扉を完全に閉めてから掛けてください。

扉を傷つけたり、ロックが掛からない原因になります。

